



MANUEL D'AIDE AU TELECHARGEMENT DES LIVRES NUMERIQUES DANS LE CADRE DU P.N.B. (Prêt Numérique en Bibliothèque)

Ce guide d'utilisation a pour objectif de vous aider à emprunter, à lire et à restituer les livres numériques du catalogue du réseau des Médiathèques de la CASSB.

Cette offre s'inscrit dans le cadre de PNB (Prêt numérique en bibliothèque), initiative interprofessionnelle soutenue par [Le Centre National du Livre](#) et [le Service Livre et Lecture \(Ministère de la Culture\)](#). Elle vise ainsi à permettre un accès au livre numérique sur une plateforme unique (Dilicom) par l'intermédiaire des libraires locaux.

Table des matières

Présentation du Prêt Numérique	2
Comment emprunter un livre numérique ?.....	2
I / Créer un identifiant Adobe ID	3
II / Installer un logiciel de lecture approprié : Adobe Digital Editions - Sony Reader - Bluefire Reader	3
A / Sur un ordinateur (Mac ou PC) :	3
B / Sur une liseuse :.....	5
C / Sur une tablette ou un smartphone :.....	6
III / Emprunter et lire un e-book à partir d'un ordinateur.....	7
IV / Transférer le livre numérique sur une liseuse.....	9
V / Emprunter et lire un e-book à partir d'une tablette.....	10
Comment restituer votre livre numérique ?.....	11

Présentation du Prêt Numérique

Votre carte d'adhérent au réseau des Médiathèques de la Communauté d'Agglomération Sud-Sainte-Baume vous permet **d'emprunter des livres numériques (1 à la fois) pour une durée de 21 jours** sans possibilité de prolongation ni de réservation. Vous pouvez télécharger ces e-books sur votre ordinateur, votre liseuse, votre tablette et votre smartphone.

Les livres numériques empruntables dans le catalogue numérique du réseau sont équipés de DRM (*Digital Rights Management*). Les DRM sont des verrous qui protègent le fichier contre la copie. Pour lire des fichiers avec DRM, il est indispensable d'avoir un identifiant Adobe (Adobe ID) et un logiciel qui va gérer ces DRM (*Adobe Digital Editions*, *Reader for Pc* ou *Bluefire reader* pour les tablettes).

Un droit de 5 copies par fichier est autorisé, permettant de transférer le fichier sur 5 dispositifs de lecture différents grâce à un unique identifiant Adobe ID personnel.

La restitution (principe de chrono-dégradabilité) est gérée automatiquement grâce aux paramètres de gestion de droits appliqués aux e-books. Vous pouvez aussi (et c'est conseillé) rendre le e-book dès que vous l'avez terminé. En effet, lors d'un prêt de livre numérique, vous utilisez un exemplaire de ce livre. Durant le temps de votre prêt, cet exemplaire n'est donc plus disponible pour les autres usagers. Afin de permettre à tous de profiter de la lecture numérique, il est donc conseillé de restituer le livre dès que vous en avez terminé la lecture.

Il est possible que vous ne trouviez pas les livres numériques que vous souhaitez dans le catalogue du réseau. Toutes les nouveautés éditoriales ne sont pas encore disponibles sous forme d'e-book. En effet, contrairement au livre papier, les éditeurs publient seulement une fraction de leur production en format numérique. Ils privilégient les romans et numérisent peu les essais et très peu les livres pour les enfants et adolescents. Par ailleurs, la plupart des livres publiés il y a 6 ou 8 ans n'ont pas été encore convertis en numérique.

Comment emprunter un livre numérique ?

La première fois que vous voulez emprunter un livre numérique, vous devez créer un compte Adobe ID et télécharger sur votre matériel un logiciel de lecture de livres numériques

Sommaire :

- I. [Créer un identifiant Adobe ID](#)
- II. [Installer le logiciel de lecture approprié sur votre matériel](#)
- III. [Emprunter et lire un e-book à partir d'un ordinateur](#)
- IV. [Transférer le livre numérique sur liseuse](#)
- V. [Emprunter et lire un e-book à partir d'une tablette](#)

Cliquez sur chacun des titres du sommaire pour accéder directement à la partie qui vous intéresse. Chaque nom de site coloré en bleu est un lien qui vous amène directement sur le site internet en cliquant dessus.

I / Créer un identifiant Adobe ID

L'Adobe ID est un identifiant personnel qui permet d'associer les fichiers à un compte plutôt qu'à une machine, et ainsi de vous permettre de télécharger vos emprunts n'importe où sur n'importe quelle machine, à partir de cet identifiant personnel.

Rendez-vous sur <http://www.adobe.com/fr/#>



Cliquez sur « **se connecter** » en haut à droite de l'écran.

Puis cliquez sur **Obtenir un Adobe ID**.

Remplissez le formulaire. N'oubliez pas de **cocher la case** « J'ai lu et j'accepte les Conditions d'utilisation et la Politique de confidentialité. » et **cliquez sur « S'inscrire »**.

IMPORTANT : Notez bien votre adresse mail et votre mot de passe, ils constituent vos identifiants Adobe ID.

Un courrier de confirmation vous est envoyé sur votre boîte mail pour permettre de vérifier la validité de votre adresse électronique. Il vous faut **cliquer sur le lien envoyé pour finaliser votre inscription.**

II / Installer un logiciel de lecture approprié : Adobe Digital Editions - Sony Reader - Bluefire Reader

A / Sur un ordinateur (Mac ou PC) :



Télécharger et installer Adobe Digital Editions ([voir ci-dessous](#))

Le logiciel/application gratuit(e) Adobe Digital Editions vous permet de lire vos e-books sur ordinateur et de les transférer si nécessaire sur votre liseuse.

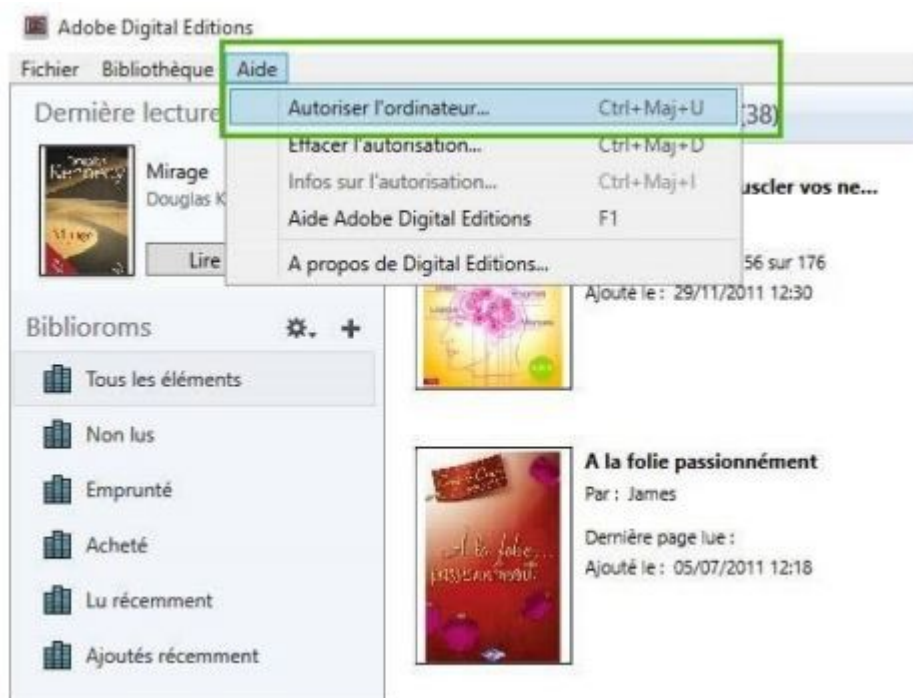
Rendez-vous sur : <http://www.adobe.com/fr/solutions/ebook/digital-editions/download.html>

Cliquez au choix sur :

- Télécharger Digital Edition x.x Windows (7,7 Mo) pour installer sur PC
- Télécharger Digital Edition x.x Macintosh (19,2 Mo) pour installer sur MAC
- Télécharger sur l'Apple App Store pour installer sur iPad
- Application pour Android sur Google Play

Ouvrez Adobe Digital Editions que vous avez précédemment installé.

Cliquez sur le **menu Aide**, puis sur **« Autoriser l'ordinateur »**.



Renseignez votre identifiant Adobe ID ([voir étape précédente](#)) et **cliquez sur Autoriser.**

B / Sur une liseuse :

Les liseuses ont un logiciel de lecture intégré, mais il faut quand même télécharger *Adobe Digital Edition* (ou *Reader for PC* pour les liseuses Sony) sur votre ordinateur.

Liseuses SONY :

Téléchargez et installez Sony Reader for PC ([ici](#)) ou Mac ([ici](#))

Liseuses BOOKEEN ou KOBO ou autres modèles :

Téléchargez et installez Adobe Digital Edition ([voir ci-dessus](#)).



ATTENTION : Les Liseuses Kindle ne sont pas compatibles.

C / Sur une tablette ou un smartphone :

Téléchargez Adobe Digital Editions ou Bluefire Reader, depuis la boutique d'applications (Play Store sous Android, Apple Store sous IOS, Play Store sous Windows/Android).

ATTENTION : le logiciel « Adobe Digital Éditions », nécessaire pour télécharger et lire des livres numériques sur un ordinateur, n'est pas compatible avec une tablette sous système d'exploitation « IOS » (marque « Apple »).

1 / Sur une tablette Apple (IPad), installez « Bluefire reader » :

Ouvrir l'Apple Store et rechercher l'application Bluefire reader :

- Cliquez sur le bouton « gratuit » : puis sur « Installer l'APP »
- Téléchargement : cliquer sur « OK » – puis patienter le temps du téléchargement
- A la fin du téléchargement, le bouton « **Ouvrir** » apparaît : **cliquez dessus pour lancer l'application**
- **Saisir vos identifiants « ID Adobe »** ([voir ci-dessus](#)) puis cliquer sur « **Autoriser** » : l'application est désormais utilisable



Si vous avez déjà créé un compte « ID Adobe » pour installer « Adobe Digital Éditions » sur votre ordinateur fixe ou portable : **utilisez le même compte pour Bluefire Reader** (ce compte Adobe est utilisable sur 6 supports différents).

Si l'appli ne s'ouvre pas, il vous sera proposé d'ouvrir un compte Adobe.

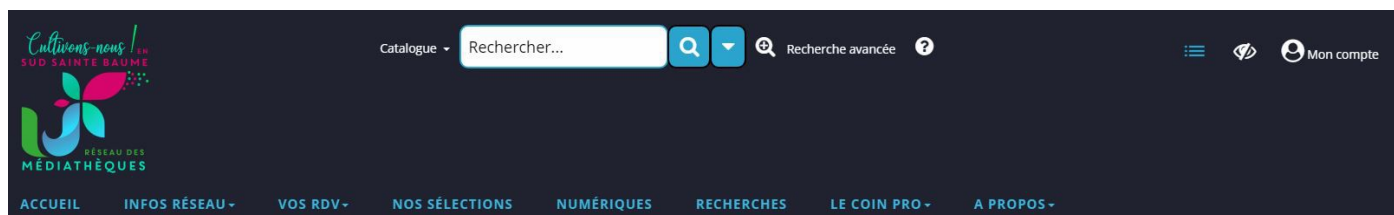
2 / Sur une tablette Android , installez « Adobe Digital Edition » :

- Ouvrir le Play Store et rechercher l'application *Bluefire reader*
- Cliquez sur « **Installer, accepter et télécharger** »
- **Saisir vos identifiants « ID Adobe »** puis cliquer sur « **Autoriser** »



III / Emprunter et lire un e-book à partir d'un ordinateur

Sur le portail du réseau des médiathèques de la Communauté d'Agglomération Sud-Sainte-Baume : mediathequescassb.bibenligne.fr, connectez-vous à votre compte personnel.



Vous cherchez des idées de livres numériques à lire ? Vous trouverez la listes des livres numériques en cliquant sur « Nos sélections » ou sur « Numériques »



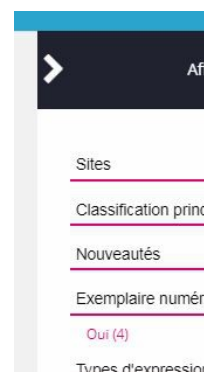
Vous pouvez aussi faire une recherche par titre.



Ou cliquer sur la loupe sans rien inscrire dans la barre de recherche...



...puis filtrer par « exemplaires numériques » ou « type de document : e-book »



Lorsque vous avez trouvé le titre qui vous intéresse,

Cliquez sur « **Emprunter (version numérique)** » directement depuis la page des résultats ou depuis la fiche du livre.




Écorces vives
Alexandre Lenot
TEXTE

Année : 2018 (Actes Sud Littérature)
Collection : Actes Noirs

Disponible

Emprunter (version numérique) +

← Retour < 2 / 4 >



Écorces vives
Alexandre Lenot

Paru en 2018 chez Actes Sud Littérature
Titre de revue ou de collection Actes Noirs

Résumé Détails

Au fin fond du Cantal, un homme venu de loin incendie la ferme dans laquelle il espérait voir un jour jouer ses enfants. Il rôde dans les bois et les gens du coin passent de la circonspection à la franche hostilité, sauf une jeune femme nouvellement arrivée qui le recueille. Mais personne n'est le bienvenu s'il n'est pas né ici. Roman noir, fable sociale, western rural, un premier roman âpre et sauvage à la tension sourde... Il faut se méfier de la terre qui dort.

Exemplaires Numériques (1)

Format	Protection	Disponibilité
Fichier EPUB	ADOBE_DRM	Emprunter

Disponible

Emprunter (version numérique)

Ajouter à ma liste

Envoyer par email

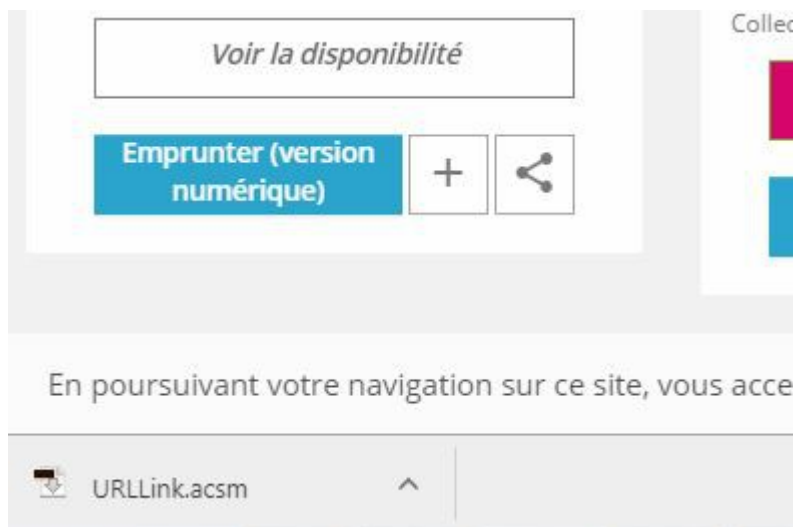
Voir l'aperçu et imprimer

Partager

Copier le permalien

Ouvrez l'e-book dans Adobe Digital Editions.

En fonction de votre navigateur et/ou si c'est la première fois que vous ouvrez un fichier PDF/epub avec Adobe Digital Editions, il se peut que l'e-book emprunté ne s'ouvre pas directement, mais que vous deviez au préalable télécharger un fichier nommé URLLink.acsm. Le fichier URLLink.acsm n'est pas le livre numérique : c'est un « raccourci » vers le fichier e-book utilisé par l'application de lecture Adobe Digital Editions. Dans ce cas, choisissez d'« **Ouvrir avec** » Adobe Digital Editions ou faites un clic droit sur le fichier URLLink.acsm > « Ouvrir avec » Adobe Digital Editions.



IV / Transférer le livre numérique sur une liseuse

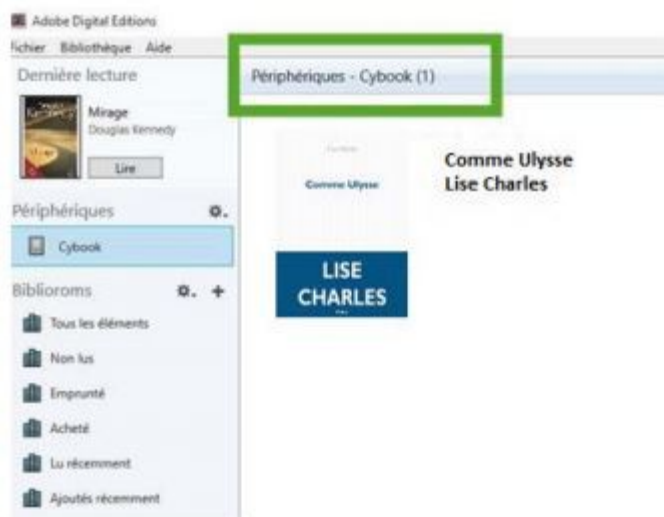
IMPORTANT. Assurez-vous que votre identifiant Adobe est activé sur votre ordinateur. Si vous n'en possédez pas, créez votre Adobe ID ([voir étape 1](#)).

Les liseuses ne sont pas conçues pour permettre directement l'emprunt de livres numériques. Pour transférer des livres numériques sur votre liseuse (hors liseuses Kindle), vous devez d'abord les télécharger sur votre ordinateur dans Adobe Digital Editions. Une fois l'e-book téléchargé dans Adobe Digital Editions, il apparaît dans la Bibliothèque.

Connectez votre liseuse à votre ordinateur avec le câble USB.

Lancez Adobe Digital Editions sur votre ordinateur : votre liseuse doit apparaître dans le logiciel Adobe Digital Editions.

Faites un **glisser-déposer de l'e-book vers l'icône de la liseuse**.



Ou bien **cliquez** sur le livre pour le **sélectionner**, cliquez sur « **Fichier** » en haut à gauche, et sur « **copier sur l'ordinateur/ périphérique** » dans le menu déroulant: **choisissez « votre liseuse »**.

Votre livre est dans votre liseuse ! Il sera synchronisé et ajouté à la bibliothèque de la liseuse au moment où vous la débrancherez.

ATTENTION : Vous ne pouvez pas retourner votre e-book à partir de votre liseuse ! Vous devez passer par votre ordinateur ([voir ci-dessous](#))

V / Emprunter et lire un e-book à partir d'une tablette

IMPORTANT : Assurez-vous d'avoir créé un Adobe ID ([voir ci-dessus](#)).

Si vous vous connectez au portail du réseau des médiathèques de la communauté d'Agglomération Sud-Sainte-Baume directement à partir d'une tablette, vous pourrez ouvrir les e-books empruntés directement dans une application de lecture gratuite adaptée.

A noter pour Android : nous vous conseillons d'utiliser les navigateurs Firefox ou Chrome pour votre navigation, et non le navigateur par défaut de votre tablette.

Applications conseillées sur iPad (accessibles de l'AppStore) :

Adobe Digital Editions / Bluefire reader

EBook Reader

<http://www.apple.com/fr/itunes/affiliates/download/>

Applications conseillées sur tablette Android (accessibles de GooglePlay) :

EBook Reader

<https://play.google.com/store/apps/developer?id=eBooks.com&hl=fr>

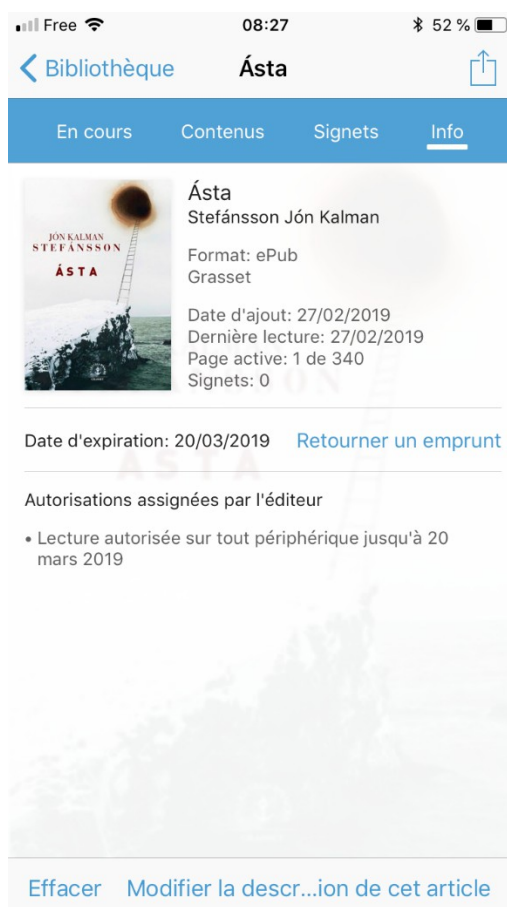
Adobe Digital Editions / Bluefire reader

<https://play.google.com/store/apps/details?id=com.adobe.digitaleditions>

Vous pouvez désormais lire votre livre !...

N'oubliez pas de le restituer ensuite ! ([voir ci-dessous](#))

Comment restituer votre livre numérique ?



The screenshot shows a mobile application interface for a library. At the top, there's a status bar with 'Free', '08:27', and '52%' battery. Below that, a navigation bar with 'Bibliothèque' and 'Ásta'. A menu bar has 'En cours', 'Contenus', 'Signets', and 'Info'. The main content area shows the book cover for 'Ásta' by Stefánsson Jón Kalman, published by Grasset. Metadata includes: Format: ePub, Date d'ajout: 27/02/2019, Dernière lecture: 27/02/2019, Page active: 1 de 340, Signets: 0. At the bottom, there's a 'Date d'expiration: 20/03/2019' and a 'Retourner un emprunt' link. Below that, 'Autorisations assignées par l'éditeur' and a note: 'Lecture autorisée sur tout périphérique jusqu'à 20 mars 2019'. At the very bottom, there are links for 'Effacer' and 'Modifier la description de cet article'.

Pour retourner votre e-book avant la date limite et faire en sorte qu'il soit empruntable par un autre usager, et/ou que vous-même puissiez en emprunter un autre :

Depuis votre ordinateur, **faites un clic droit** sur la couverture dans la Bibliothèque Adobe Digital Editions et **cliquez sur « Rendre l'élément emprunté »**.

Depuis votre tablette ou votre smartphone **cliquez sur « Retourner un emprunt »**.

ATTENTION :

Vous ne pouvez pas retourner votre e-book à partir de votre liseuse. Un simple « Supprimer de la bibliothèque » ne restitue pas l'e-book. Cela le supprime juste des étagères de votre Bibliothèque, votre quota reste donc inchangé dans ce cas.

La restitution ne prendra effet que le lendemain (*normes obligatoires imposées par Dilicom*). Vous ne pourrez donc pas emprunter de nouvel e-book avant le lendemain, date à laquelle votre compte sera remis à zéro.

Si vous ne restituez pas votre e-book vous-même avant la date d'échéance, il sera restitué automatiquement et vous n'y aurez plus accès.

Vous êtes désormais armé pour vous profiter pleinement des joies de la lecture numérique !

Si malgré ce guide vous rencontrez des difficultés, n'hésitez-pas à nous contacter.

Réseau des Médiathèques de la Communauté d'Agglomération Sud-Sainte-Baume

Médiathèque de Bandol

04 94 29 12 56

mediatek@bandol.fr

Point Bibliothèque Le Beausset

04 94 94 91 64

BibEnLigneLeBeausset@ville-lebeausset.fr

Médiathèque de Sanary

04 94 32 97 80

michael.brunot@sanarysurmer.com

Médiathèque de Signes

04.94.98.87.80

mediatheque@signes.com

